


Levantamento de Dados da Rede Municipal de Educação de Nova Friburgo

Questionários enviados pelo COMITÊ (SME, SUPERVISÃO ESCOLAR, CME, FMENF, SEPE, CMDCA) a ESCOLAS, DOCENTES e FAMÍLIAS



Nota preliminar

- O presente documento contém informações extraídas de três formulários de pesquisas remetidos e respondidos por diretores de escola, docentes e responsáveis por alunos (da rede pública municipal). Trata-se de sondagem para orientar o planejamento de ações pedagógicas durante o período em que persistir a suspensão de aulas presenciais. Não há no documento informações sobre as ações que eventualmente serão empreendidas. É o ponto de partida para ações futuras.
- 

Formulário 1

UNIDADES ESCOLARES

PERCENTUAL DE RESPOSTAS – 120 UNIDADES

100%

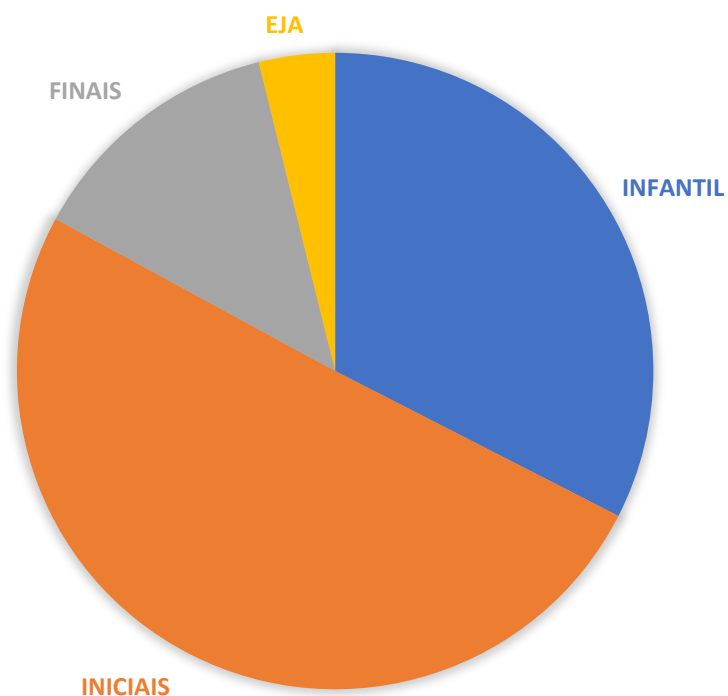
UNIDADES ESCOLARES

UNIDADES	120			
Creches	38	3057	alunos	18%
Escolas	82	14017	alunos	82%

Matrículas na Rede

Berçário	296
Maternal 1	535
Maternal 2	780
Maternal 3	1047
Pré 1	1432
Pré 2	1465
1º Ano EF	1519
2º Ano EF	1889
3º Ano EF	1696
4º Ano EF	1729
5º Ano EF	1699
6º Ano EF	692
7º Ano EF	648
8º Ano EF	555
9º Ano EF	382
E.J.A.	659
	17023

ALUNOS POR SEGMENTO



	MAT.	
INFANTIL	5554	33%
INICIAIS	8605	50%
FINAIS	2255	13%
EJA	660	4%
	17074	

COMPUTADORES
NAS UNIDADES

Computadores	596		0,035	per capita
Funcionando	353	59%	0,021	
Com Internet	252	42%	0,015	

Atividades Remotas como Dia Letivo?

Pergunta aos Diretores/as

	UNIDADES ESCOLARES		MATRÍCULAS NAS Ues	
SIM	112	93%	15835	93%
NÃO	8	7%	1239	7%

Formulário 2

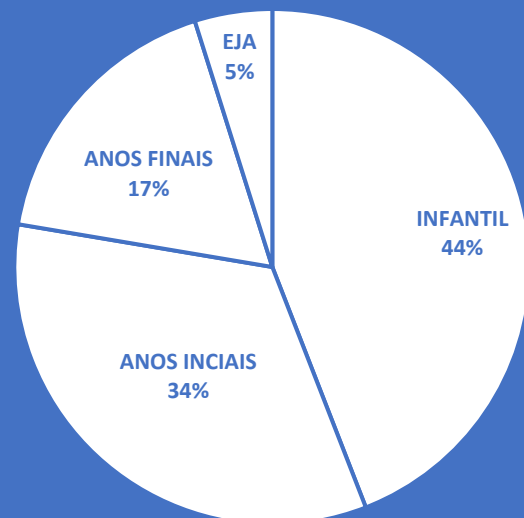
DOCENTES

PERCENTUAL DE RESPOSTAS

1129 PROFISSIONAIS

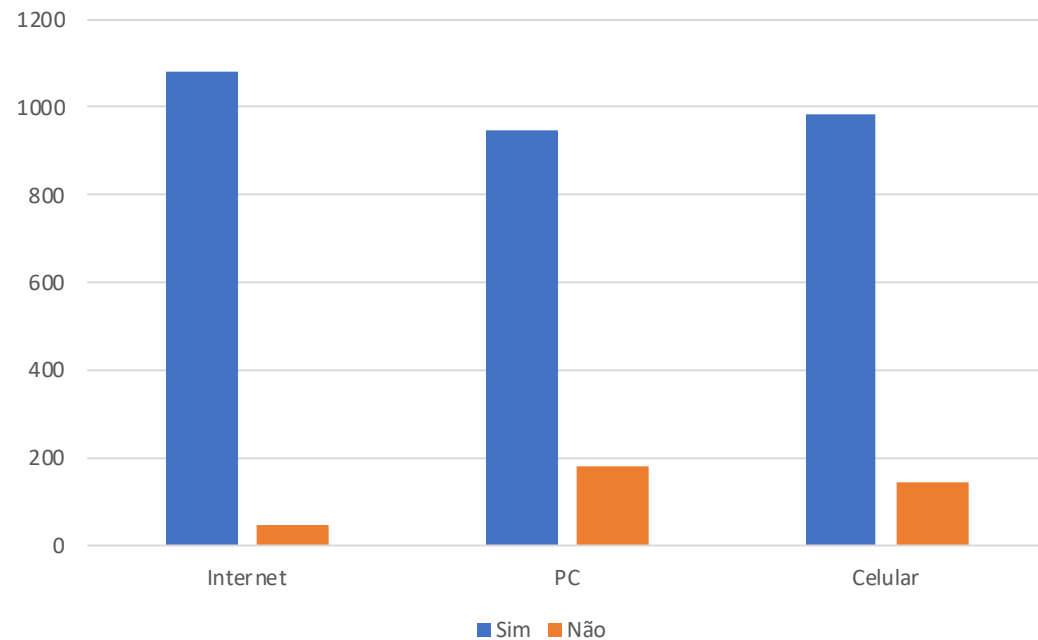
99%

DOCENTES por SEGMENTO



INFANTIL	590	44%
ANOS INICIAIS	449	34%
ANOS FINAIS	234	17%
EJA	65	5%

DOCENTES ACESSO À INTERNET & Eletrônicos

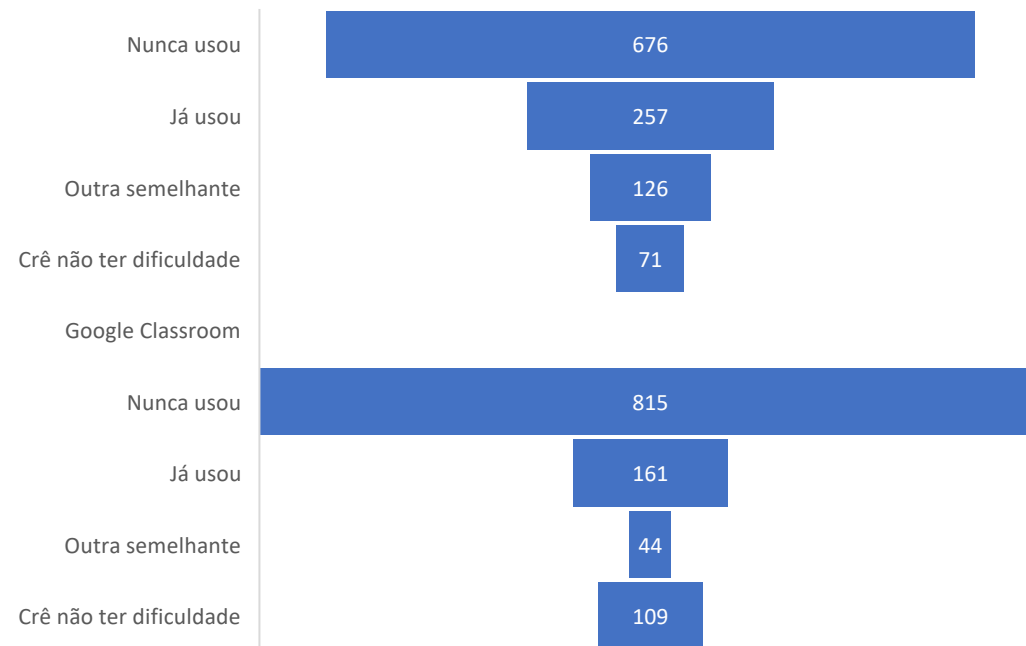


	Sim	Não
Internet	1084	45
PC	951	178
Celular	986	143

DOCENTES

Uso do Google Meeting e Classroom

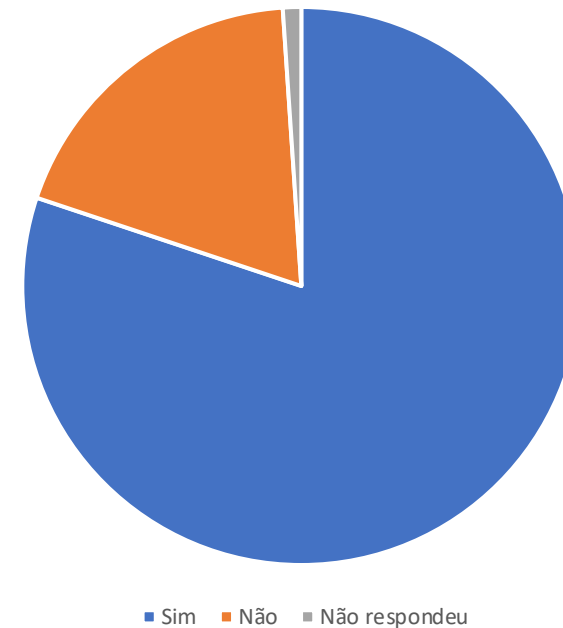
Google Meet	
Nunca usou	676 59,88%
Já usou	257 22,76%
Outra semelhante	126 11,16%
Crê não ter dificuldade	71 6,29%
Google Classroom	
Nunca usou	815 72,19%
Já usou	161 14,26%
Outra semelhante	44 3,90%
Crê não ter dificuldade	109 9,65%



DOCENTES

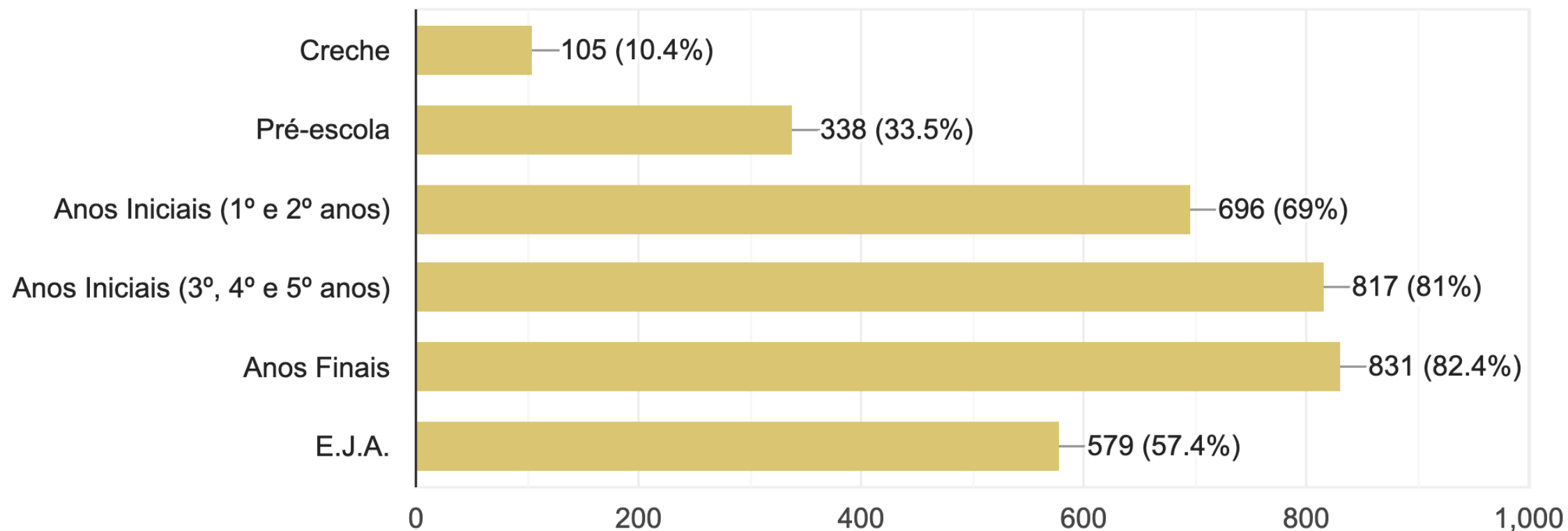
Sobre Atividades Remotas Domiciliares

Sim	903	79,98%
Não	212	18,78%
Não respondeu	12	1,06%



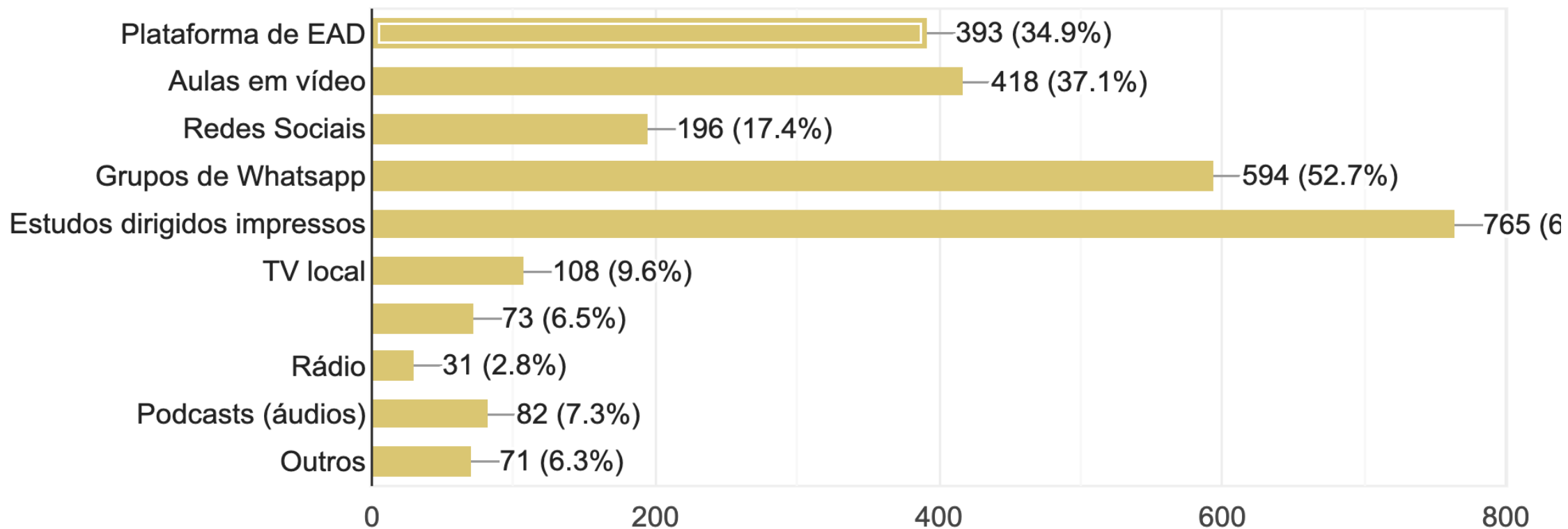
Caso positivo, em quais segmentos?

1,009 responses



Quais os recursos que você julga devam ser utilizados?

1,127 responses



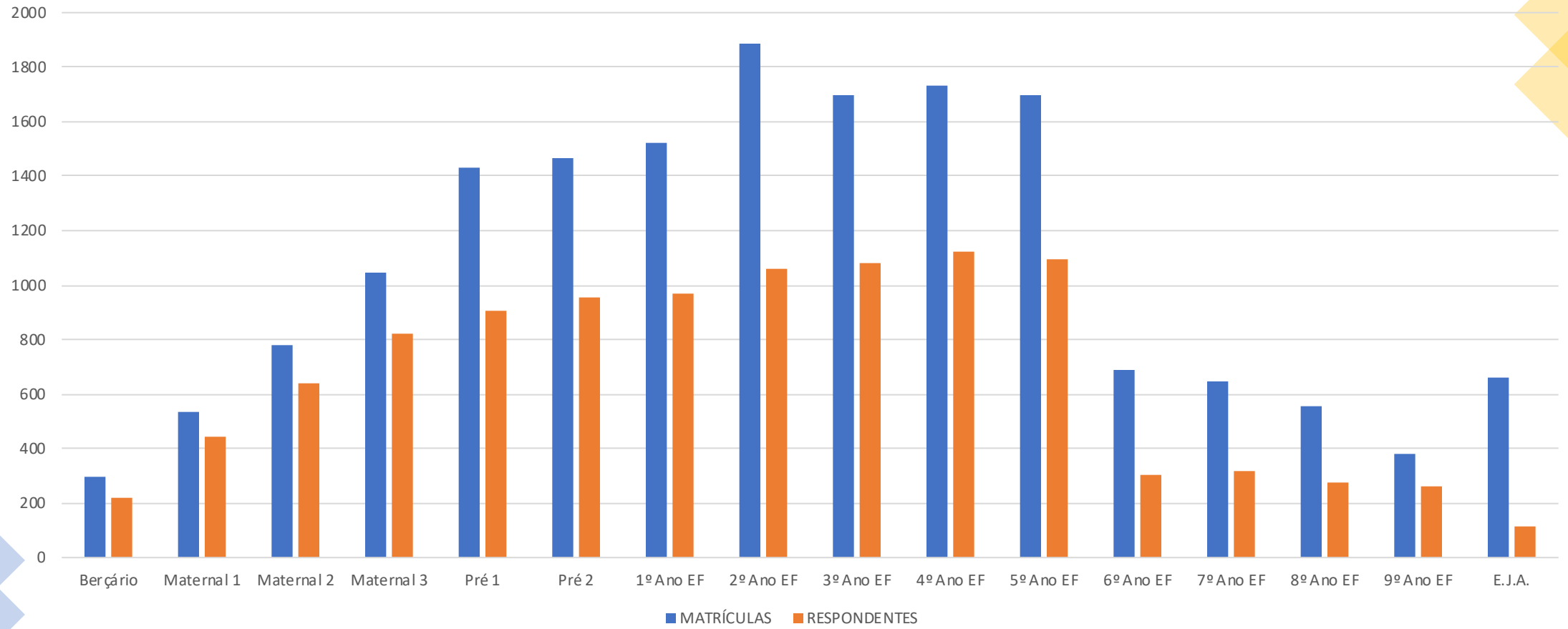
Formulário 3

RESPONSÁVEIS POR ALUNOS

PERCENTUAL DE RESPOSTAS – 10.589 ALUNOS

62%

	MATRÍCULAS	RESPONDENTES	
Berçário	296	216	73,0%
Maternal 1	535	446	83,4%
Maternal 2	780	639	81,9%
Maternal 3	1047	819	78,2%
Pré 1	1432	907	63,3%
Pré 2	1465	954	65,1%
1º Ano EF	1519	972	64,0%
2º Ano EF	1889	1061	56,2%
3º Ano EF	1696	1083	63,9%
4º Ano EF	1729	1124	65,0%
5º Ano EF	1699	1093	64,3%
6º Ano EF	692	306	44,2%
7º Ano EF	648	317	48,9%
8º Ano EF	555	278	50,1%
9º Ano EF	382	260	68,1%
E.J.A.	659	114	17,3%
	17023	10589	62,2%



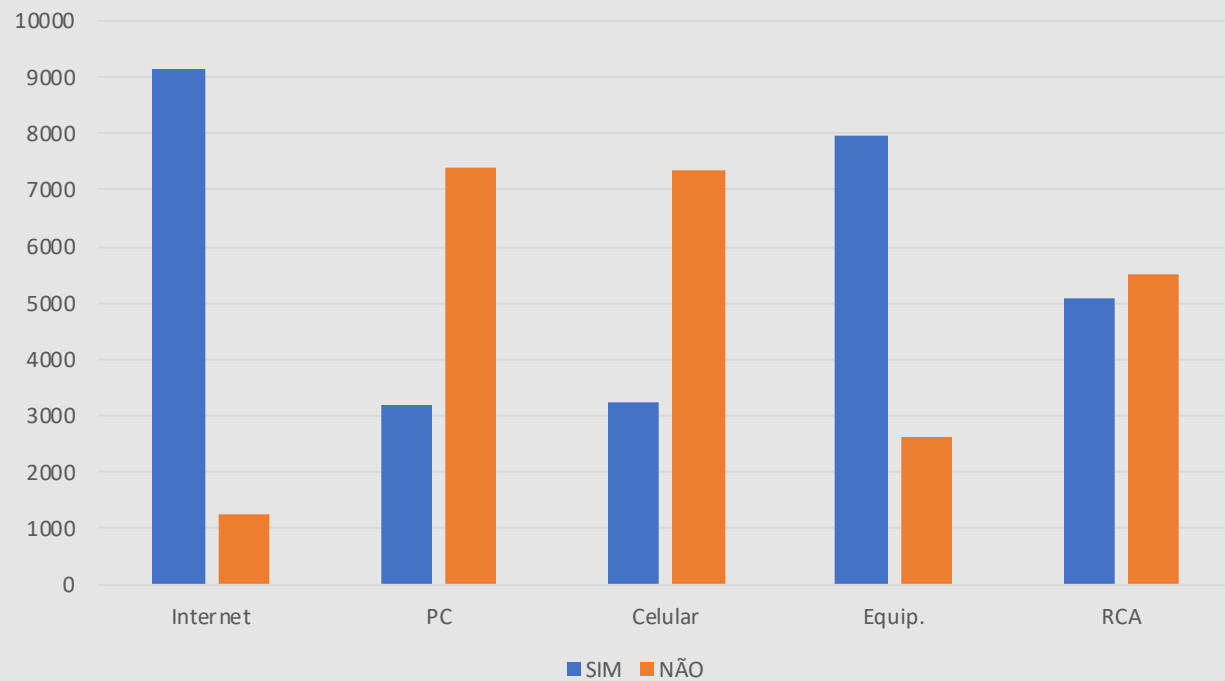
ALUNOS RESPONDENTES

POR SEGMENTO

	MATRÍCULAS		RESPONDENTES		
	Total	% Rede	Respond.	% Respond.	% Seg./Mat.
INFANTIL	5554	32,53%	3981	37,60%	71,68%
INICIAIS	8605	50,40%	5333	50,36%	61,98%
FINAIS	2255	13,21%	1161	10,96%	51,49%
EJA	660	3,87%	114	1,08%	17,27%
	17074	100%	10589	62%	

ESTUDANTES

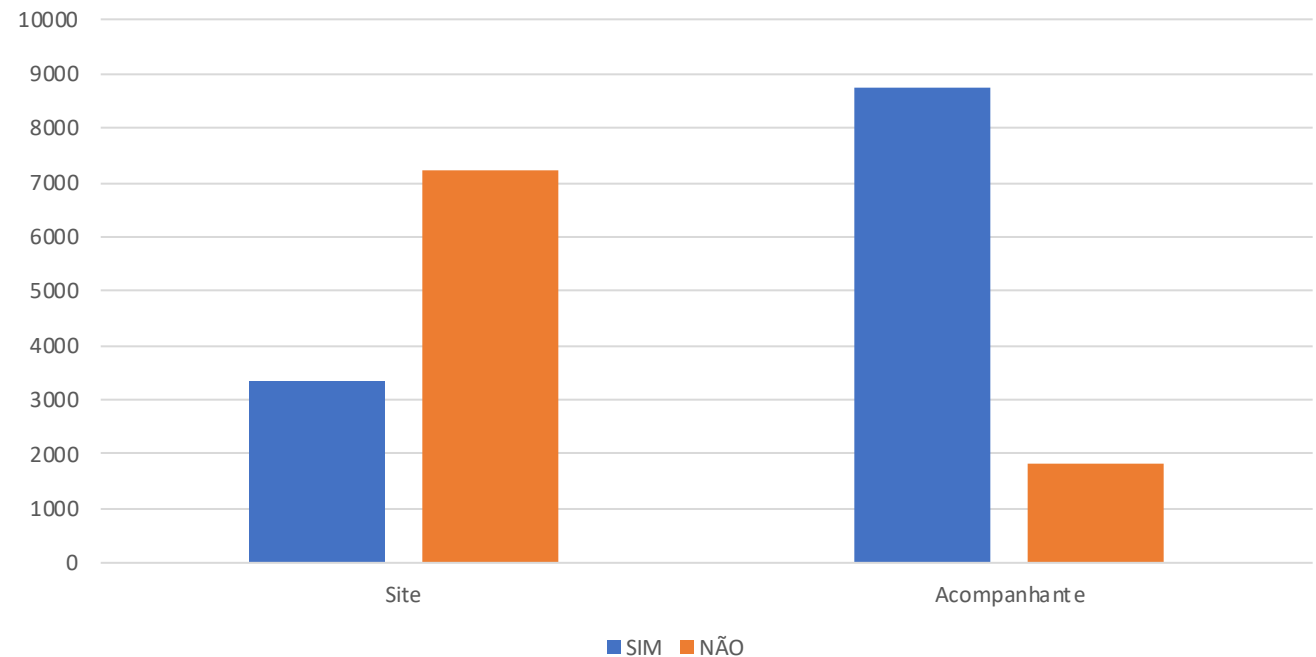
Acesso e disponibilidade



	SIM	NÃO
Internet	9128	1261
PC	3198	7391
Celular	3233	7356
Equip.	7988	2601
RCA	5064	5494

ESTUDANTES

Acesso e disponibilidade



	SIM	NÃO
Site da SME	3357	7232
Acompanhante em Casa	8750	1839

SÍNTESE

	ESCOLAS	DOCENTES	ALUNOS
RESPONDENTES	100%	99,9%	62% (38%)
ATIVIDADES REMOTAS	93%	80%	
INTERNET EM CASA		96%	88%
EQUIPAMENTO EM CASA		87%	75%
RCA EM CASA			48%
UTILIZANDO O SITE			31%